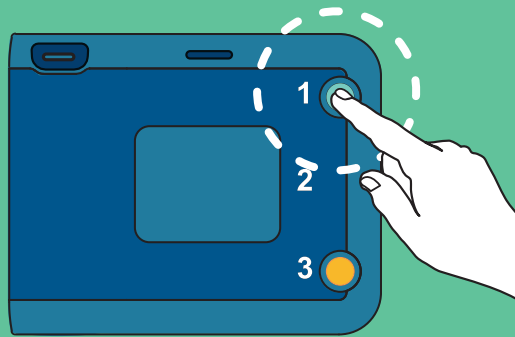


Auf Zeichen eines Plötzlichen Herzstillstandes
überprüfen: reagiert nicht atmet nicht normal

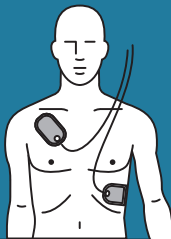
1

Einschalten



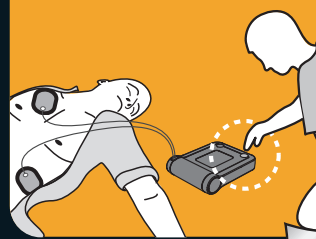
2

Elektroden
anlegen



3

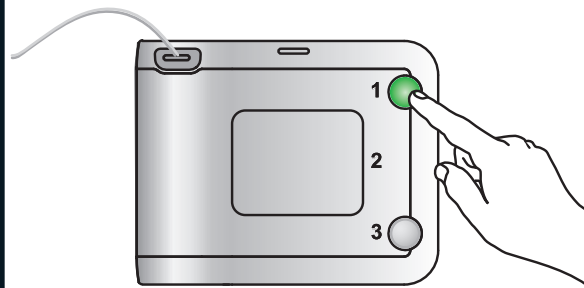
Schock-
taste
drücken



KURZANLEITUNG

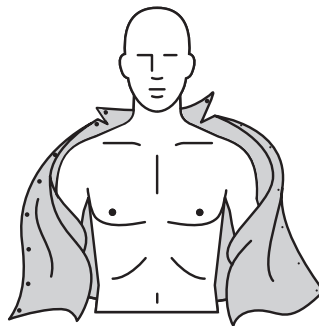
1

Einschalten



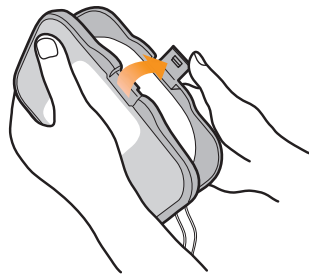
2

Brustkorb entblößen.
Die Haut falls notwendig
reinigen und trocknen.



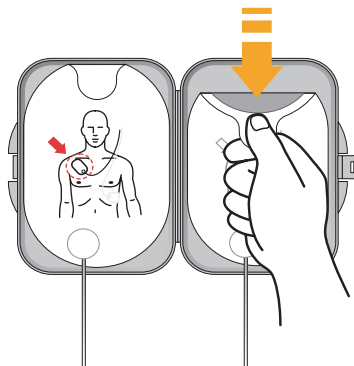
3

Die graue
Elektrodenbox öffnen



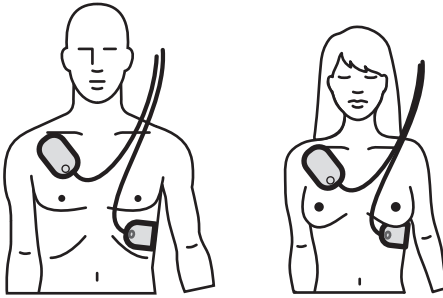
4

Elektroden einzeln
abziehen.



5

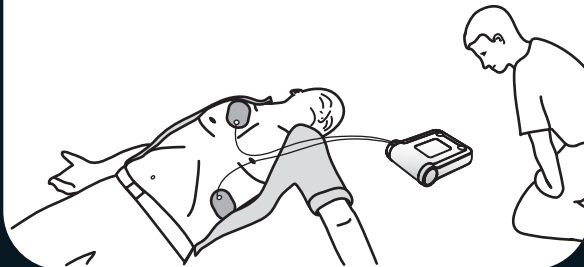
Elektroden auf den
Brustkorb anlegen.



6


Analyse läuft ...
Abstand halten.

ABWARTEN, BIS  AUFHÖRT ZU BLINKEN



7

Die blinkende orangefarbene Schocktaste drücken



8

Anleitung für Herzdruckmassage und Beatmung: die blinkende blaue Taste drücken.



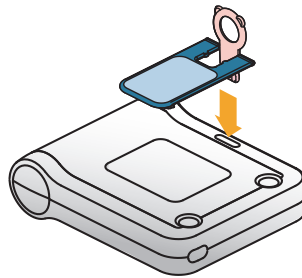
SÄUGLING/KIND

< 25 kg (0-8 Jahre)

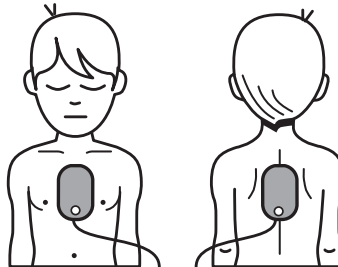


SÄUGLING/KIND

Zu Beginn der Rettungsmaßnahmen
den Kinderschlüssel einlegen.



Elektroden auf Rücken
und Brustkorb anlegen.



Philips Medical Systems
Bothell, WA 98021-8431, USA

Copyright © 2011
Philips Electronics North American Corp

453564142802 REV II

Gedruckt in den USA



PHILIPS